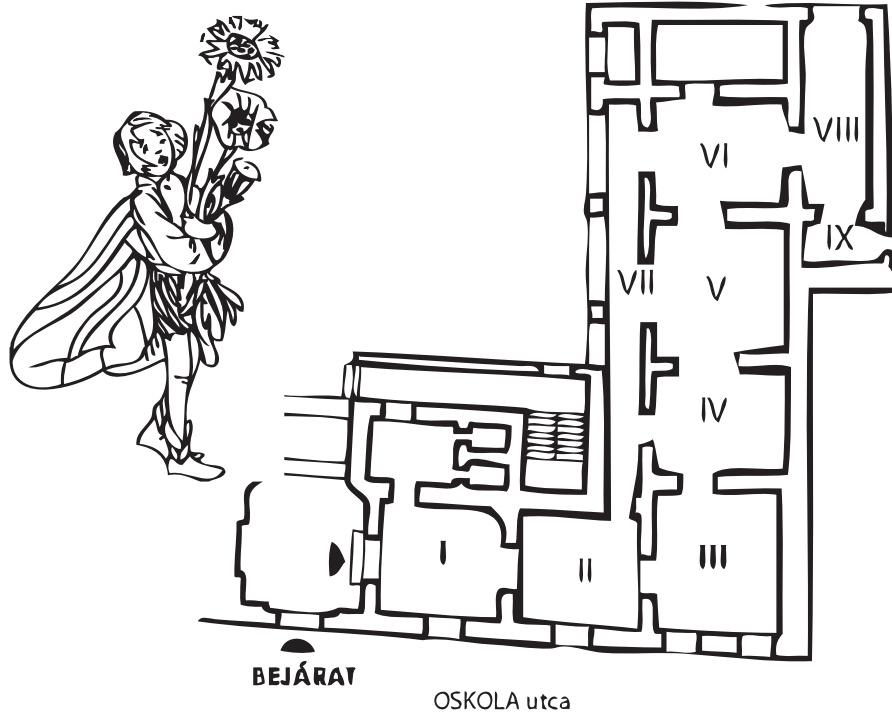


## A képtár alaprajza



- Készíts te is csendéletet, úgy hogy különböző természetes anyagokat – lepréselt leveleket, szirmokat, terméseket, kavicsokat, stb. – ragasztasz a lapra, vagy azokat befestve nyomdázol a képre. A vázát készítheted akár textilből, kartonból, szalvétából, vagy használhatsz hozzá bármilyen más anyagot, akár fotót, újságkivágást is illeszthetsz művedbe. Ha úgy érezed alkotásod szépen sikerült, és eléri az A/4-es méretet, írd a hátára a nevedet, iskoládat, osztályodat, valamint az e-mail címedet, vagy telefonszámodat és hozd vissza ide a Városi Képtárba, ahol részt vehetsz vele rajzpályázatunkon. A legjobb munkákat díjazzuk és kiállítjuk, valamint továbbküldjük egy országos versenyre.


kiadja a Városi Képtár – Deák Gyűjtemény  
8000 Székesfehérvár, Oskola u. 10.

kiállítás: Virág-Csend-Élet, Fél évszázad legszebb magyar virágcsendéletei (1890-1940)  
2010. augusztus 14-november 21.

ötlet: Laskó Zoltánné és Szirmai Nóra

összeállította: Szirmai Nóra múzeumpedagógus  
tervezte: Tunyogi Gábor

*Virág - Csend - Élet*  
Fél évszázad legszebb magyar virágcsendéletei  
1890–1940



**Szervusz!**

Köszönlek a mi csodálatos Tündéerkertünkben,  
itt a Városi Képtárban!

Ismered a Tündéerkerteket? Nem?

Hát figyelj, ilyen nálunk az élet!



- Helyettesítsd be a képen látható virágok közül annak a nevét a versbe, amelyekre ráillik a szöveg!

Zelk Zoltán: Csilingel a gyöngyvirág /részlet/

Csilingel a kis \_\_\_\_\_.  
 Fehér a ruhája,  
 meghívja a virágokat  
 tavaszesti bálra.  
 Öltözködik az \_\_\_\_\_,  
 lila a ruhája,  
 kivirít a \_\_\_\_\_, a  
 \_\_\_\_\_ és a \_\_\_\_\_.  
 A vad \_\_\_\_\_ rájuk nevet,  
 bolondos a kedve,  
 a rigó is füttyent egyet:  
 hej, mi lesz itt este!  
 Táncra perdül a sok virág,  
 illat száll a lében,  
 őrt állnak a gesztenyefák,  
 illemtudón, szépen.  
 A szellő is megfürdik a  
 virágillatárban,  
 s arra ébredünk fel reggel:  
 napsugaras nyár van.

- orgona
- szegfű
- rózsa
- mályva
- kankalin
- gyöngyvirág



vadrózsa



szegfű




mályva



gyöngyvirág



orgona



kankalin

- Vajon melyik virág a találós kérdések megfejtése? Ha kitaláltad, írd ide és keresd meg a virágot a kiállítás képein! Megtaláltad valamelyiket? Ha igen, melyiket, melyik képeken?

Kertben élek, illatozom, én vagyok a szépek szépe, Aki letép, jól vigyázzon,  
 tövis karcol tenyerébe! \_\_\_\_\_  
 Erdő mélyén, bokor alján elrejtőzve bólogat: hogy könnyebben rátaláljunk,  
 illatával hívogat. \_\_\_\_\_  
 Nyári réten virulok én a búzatáblában, szellő ringat, hajladozom piros  
 szoknyácskában. \_\_\_\_\_  
 Bunda alól gyenge virág, fehér fejét kidugja, olyan, mint a piciny harang, nevét  
 vajon ki tudja? \_\_\_\_\_  
 Zöld ruhában hosszú legény, nagy kalapot visel szegény. \_\_\_\_\_  
 Melyik virág él meg a legkeményebb télben? \_\_\_\_\_  
 Melyik rózsa van tövis nélkül? \_\_\_\_\_

- pipacs
- rózsa
- szellőrózsa
- ibolya
- hóvirág
- napraforgó
- jégvirág

- Írd oda a kép mellé a különböző testrészek neveit. Karikázd be melyik az az érzékszervünk, amivel

a virág illatát szagoljuk;  
 a virágméz ízét érezzük;  
 a virág szirmait simítjuk.



- A régi néphagyományban sokféle virágdíszítést használtak. A virágmintákat természetesen a ruhák cifrázására is használták. Ide rajzolok pár példát:

- Próbáld ezekkel a mintákkal díszíteni a képen látható gyerekek ruháját!



- Húzd össze a képen látható virág részeit azok neveivel!

**Gyökér:** feladata a tápanyag felszívása a földből és elraktározása, valamint a növény rögzítése a talajhoz

**Szár:** feladata a tápanyag továbbítása, valamint a virágok, levelek és a termés tartása

**Levél:** feladata a lélegzés és a tápanyag feldolgozása

**Virág:** feladata a szaporítás, részei:

- szirmlevél
- csészelevél
- porzó
- termő

