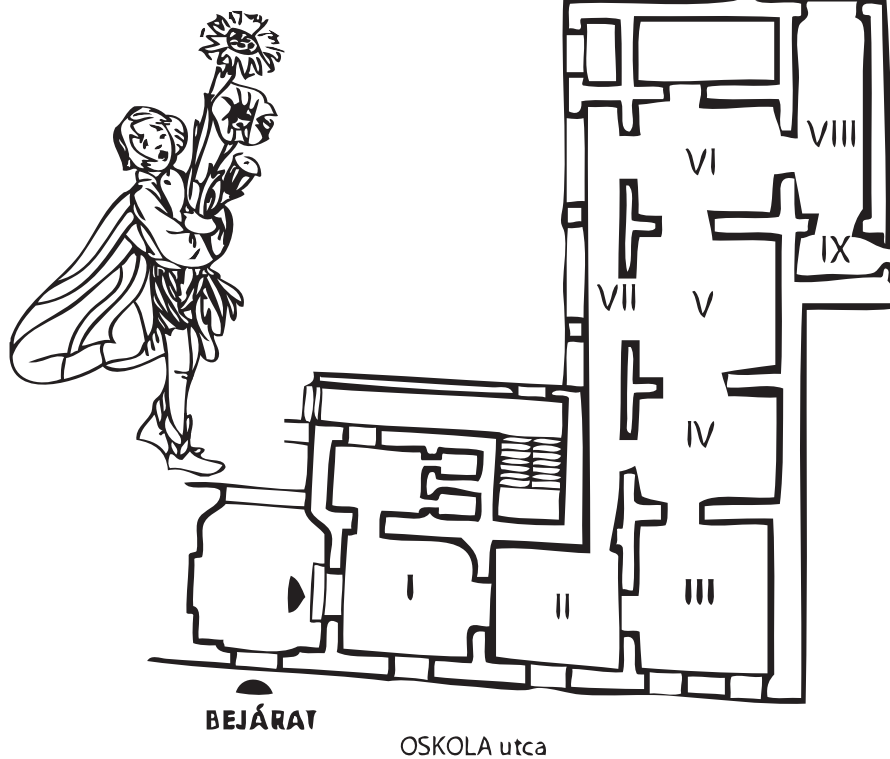


A képtár alaprajza



- Készíts te is csendéletet, úgy, hogy festesz egy vázát egy lapra, majd különböző virágok szirmait, leveleit, termését bekened festékkel, és rányomdázod a papírra a virágcsokor helyére.

kiadja a Városi Képtár – Deák Gyűjtemény
8000 Székesfehérvár, Oskola u. 10.

kiállítás: Virág-Csend-Élet, Fél évszázad legszebb magyar virágcsendéletei (1890-1940)

2010. augusztus 14-november 21.


ötlet: Laskó Zoltánné és Szirmai Nóra

összeállította: Szirmai Nóra múzeumpedagógus

tervezte: Tunyogi Gábor

Virág - Csend - Élet
Fél évszázad legszebb magyar virágcsendéletei

1890–1940



Szervusz!

Köszöntelek a mi csodálatos Tündéerkertünkben,
itt a Városi Képtárban!

Ismered a Tündéerkerteket? Nem?

Hát figyelj, ilyen nálunk az élet:



- Keresd meg a versben szereplő virágokat a kiállításban! Vajon megtalálod őket a festményeken, vagy mindegyik hiányzik a mi kis Tündéerkertünkben?

Csilingel a kis gyöngyvirág.

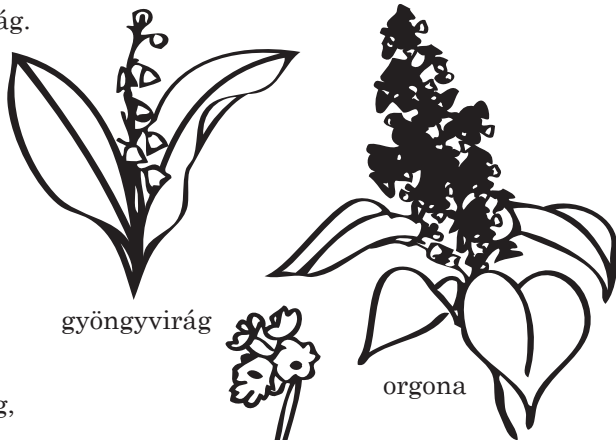
Fehér a ruhája,
meghívja a virágokat
tavaszesti bálra.

Öltözködik az orgona,
lila a ruhája,
kivirít a kankalin, a
szegfű és a mályva.

A vadrózsa rájuk nevet,
bolondos a kedve,
a rigó is füttyent egyet:
hej, mi lesz itt este!

Táncra perdül a sok virág,
illat száll a légben,
őrt állnak a gesztenyefák,
illemtudón, szépen.

A szellő is megfürdik a
virágillatárban,
s arra ébredünk fel reggel:
napsugaras nyár van.



gyöngyvirág

orgona




kankalin



szegfű



vadrózsa



mályva

/Zelk Zoltán: Csilingel a gyöngyvirág – részlet/

- Párosítsd össze a virágot a találós kérdéssel!

Kertben élek, illatozom, én vagyok a szépek szépe, Aki letép, jól vigyázzon,
tövis karcos tenyerébe!

Erdő mélyén, bokor alján elrejtőzve bólogat: hogy könnyebben rátaláljunk,
illatával hívogat.

Nyári réten virulok én a búzatáblában, szellő ringat, hajladozom piros
szoknyácskámban.

Bunda alól gyenge virág, fehér fejét kidugja, olyan, mint a piciny harang, nevét
vajon ki tudja?



pipacs



rózsa



hóvirág



ibolya

- Karikázd be melyik az a testrészünk, melyik az az érzékszervünk, amivel a virág illatát szagoljuk a virágméz ízét érezzük a virág szirmait simítjuk?

- Keresd meg a rózsás hölgyet a kiállítás képei között is!



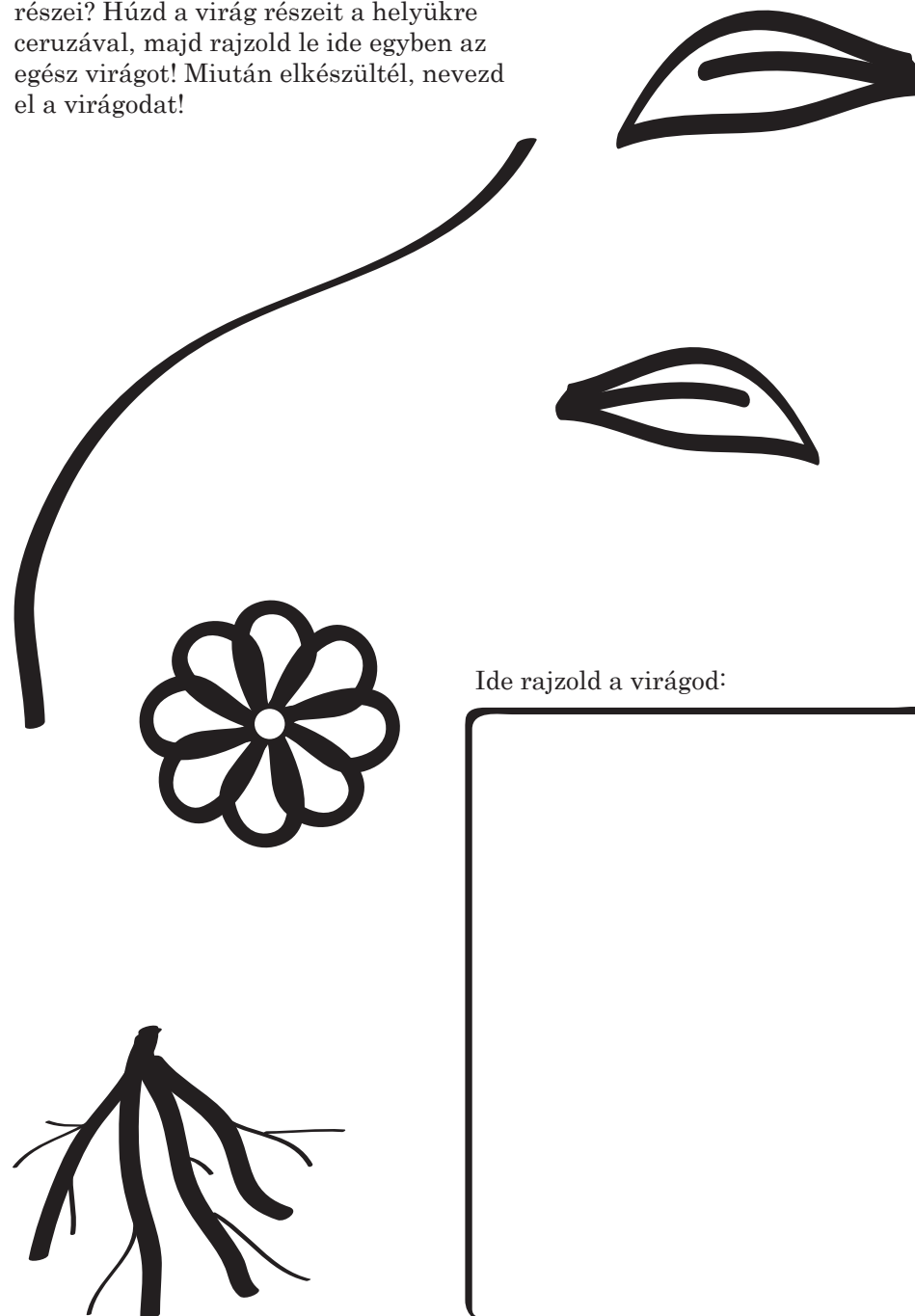
• A régi időkben a virág mintákat a ruhák díszítésére is használták. Ide rajzolok pár példát:



• Próbáld ezekkel a mintákkal díszíteni a képen látható gyerekek ruháját részeit!



• Nézd csak! Ez a vonal itt a virág szára. Vajon hova illenek oda a különböző részei? Húzd a virág részeit a helyükre ceruzával, majd rajzold le ide egyben az egész virágot! Miután elkészültél, nevezd el a virágodat!



Ide rajzold a virágod: